

# ЭТО ДОЛЖЕН ЗНАТЬ КАЖДЫЙ

Если пожар произошел вне Вашей квартиры и воспользоваться коридором и лестничной клеткой для выхода наружу из-за сильного задымления нельзя, плотно закройте двери и вентиляционные отверстия квартиры мокрыми полотенцами и одеялами.

Уходя из горящих комнат, закрывайте за собой двери - это уменьшит тягу и замедлит распространение пожара.

Никогда не открывайте дверь, если она горячая на ощупь - охлаждайте ее водой.

## ПРИ ПОЖАРЕ ЗВОНИ



**Билайн - 001**  
**МТС - 010**  
**Мегафон - 010**

Находитесь возле окна, что бы вас можно было заметить с улицы.

Старайтесь не открывать и уж тем более не разбивать окно без крайней необходимости.

Будьте терпеливы и не паникуйте. Спасение жильцов из горящих зданий и помещений занимает некоторое время.

При любом, даже незначительном пожаре в здании пользоваться лифтом категорически запрещается.

# БЕРЕГИТЕ СВОЕ ЖИЛЬЕ ОТ ПОЖАРА

## СОБЛЮДАЙТЕ ПРАВИЛА ПОЖАРНОЙ БЕЗОПАСНОСТИ



### ВО ИЗБЕЖАНИЕ ПОЖАРА :


- ❖ Уходя из дома, убедитесь, что все электронагревательные приборы выключены;
- ❖ Не применяйте самодельные электронагревательные приборы;
- ❖ Не пользуйтесь поврежденными розетками;
- ❖ Храните спички и зажигательные приборы в местах, недоступных для детей, не оставляйте детей без присмотра;
- ❖ Не храните дома легковоспламеняющиеся жидкости и взрывоопасные предметы;
- ❖ Не загромождайте балконы и лоджии;
- ❖ Не курите в постели;
- ❖ Не пользуйтесь дома открытым огнем;
- ❖ Имейте дома первичные средства пожаротушения.


Если возгорание все же произошло,  
в первую очередь вызовите пожарную охрану  
по телефону 01 или 101, четко сообщив адрес и что горит.





**Помните, соблюдение правил пожарной безопасности сохранит Вашу жизнь и жизнь Ваших близких!**


**Уважаемые граждане!  
В ЛЕСАХ ЗАПРЕЩАЕТСЯ:**


 РАЗВОДИТЬ КОСТРЫ,  
ЖАРИТЬ ШАШЛЫКИ

 КУРИТЬ, БРОСАТЬ  
ОКУРКИ И ГОРЯЩИЕ  
СПИЧКИ

 ИСПОЛЬЗОВАТЬ  
ПРИ ОХОТЕ ГОРЮЧИЕ  
МАТЕРИАЛЫ

 ИСПОЛЬЗОВАТЬ МАШИНЫ  
С НЕИСПРАВНОЙ  
ТОПЛИВНОЙ СИСТЕМОЙ  
ДВИГАТЕЛЯ

 ВЫЖИГАТЬ СУХУЮ  
РАСТИТЕЛЬНОСТЬ

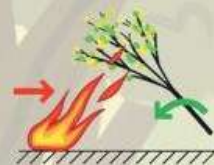
 МУСОРИТЬ И ОСТАВЛЯТЬ  
ПРОМАСЛЕННЫЕ  
ИЛИ ПРОПИТАННЫЕ  
ГОРЮЧИМИ ВЕЩЕСТВАМИ  
МАТЕРИАЛЫ

**СПОСОБЫ И МЕТОДЫ БОРЬБЫ  
С ЛЕСНЫМИ ПОЖАРАМИ**



**ЗАСЫПКА КРОМКИ  
ПОЖАРА ГРУНТОМ**

На легких песчаных и супесчаных почвах сбивают пламя грунтом, а затем засыпают им тлеющую кромку.



**ЗАХЛЕСТЫВАНИЕ  
ПЛАМЕНИ ПО КРОМКЕ  
ПОЖАРА**

Тушение огня пучками веток лиственных пород, срубленным деревцем, другими подручными средствами – мешковиной, прорезиненной тканью или другой материей, прикрепленной к палке.



**МИНЕРАЛИЗОВАННЫЕ  
ПОЛОСЫ И КАНАВЫ**

Прокладывают на некотором удалении от кромки пожара без предварительной остановки огня. Они должны упираться в противопожарные барьеры – дороги, ручьи и др.

# ДЕЙСТВИЯ ПРИ ПОЖАРЕ В ЖИЛОМ ДОМЕ



**Немедленно  
сообщить  
в пожарную охрану**



**Оповестить соседей**



**Эвакуировать людей из помещений**

В первую очередь эвакуацию следует проводить используя лестничные клетки, ведущие наружу здания, а так же переходы по балконам в нижние этажи и в соседние секции дома. В задымленном помещении двигаться надо пригнувшись или ползком, при возможности накрыв голову плотной тканью. Для защиты от дыма следует применять только изолирующие противогазы или фильтрующие, но с голкалнтровыми патронами, а так же самоспасатели изолирующие. Как исключение на короткое время можно использовать влажные повязки.



**Использовать первичные средства  
пожаротушения**



**Встретить пожарные  
подразделения**



**При наличии пострадавших вызвать  
«скорую медицинскую помощь»**